



**Welkom bij het Webinar
Faunaschade?
Laat je schadevergoeding
niet liggen**

Faunaschade


- Landelijk 2019 25,5 miljoen euro uitgekeerde schade
- Overijssel 2019 ruim 1,1 miljoen euro
- Gelderland 2019 3,2 miljoen euro
- Uitgekeerd is niet getaxeerd!
- Getaxeerd is ook niet de werkelijke schade.
- Onderzoek CLM: schade waarschijnlijk factor 4 hoger



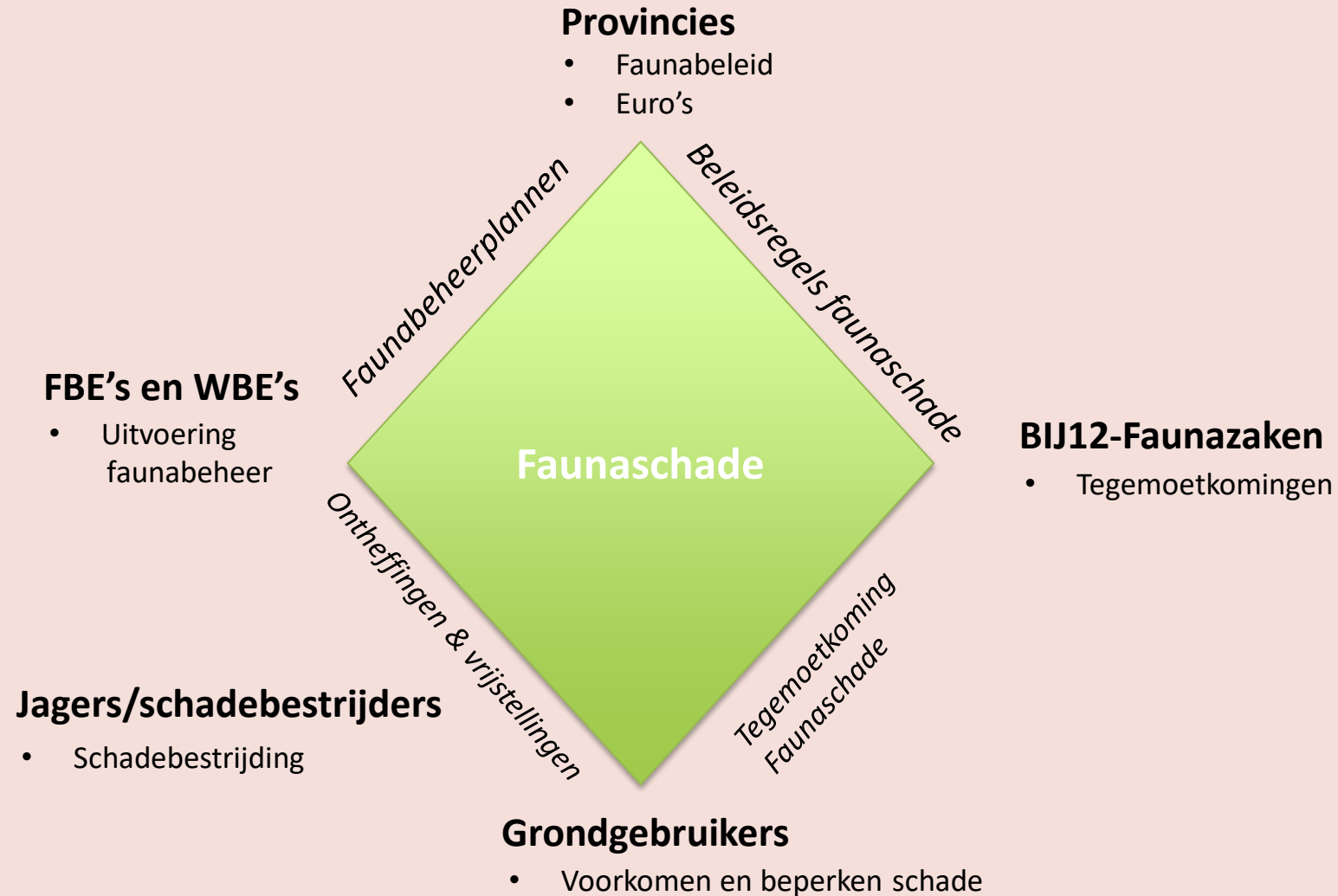
Faunaschade?

Laat je schadevergoeding niet liggen

Mark Westebring
BIJ12-Faunazaken
11 februari 2021



Taakverdeling Faunaschade





Taken BIJ12-Faunazaken

- Verlenen tegemoetkomingen faunaschade
- Uitvoeren ganzen- en edelhertenregeling
- Beleidsuitvoering wolf
- Voorlichting en advies
- Onderzoek

Faunaschade, wat nu?





Indienen aanvraag

FaunaSchade Registratie
systeem

Registreren Contact

Overzicht meldingen

Landelijk Meldpunt FaunaSchade - helpt u hier?
Ervaart u schade of overlast door vogels of zwerfdeert? Dan komen wij het graag breed draaien en landelijke meldingen welke diverse oorzaken. Die informatie kan helpen bij het maken van beleid waarmee het schade in de toekomst voorkomt te voorkomen.
Wat kan BIJ12 de voor u betekenen?

IK BEN PARTICULIER

IK HEB EEN ACCOUNT
Gebruikersnaam
Wachtwoord
wachtwoord vergeet? [Inloggen](#)

IK BEN UITVOERDER

IK BEN GRONDGEBRUIKER

Nieuw: Two Factor authenticatie
Bepaalde maken gebruik van Two-Factor authenticatie bij de toegang tot het SRS. De TAN code die nu per SMS of e-mail wordt verzonden wordt de komende periode vervangen door een QR-code scannen. Als eerste starten de FIS-organisaties hiermee.
Krijgt u nu ook toegang tot SRS met behulp van een TAN code, dan kunt u nu al vrijwillig overstappen naar de nieuwe methode. Hiervoor dient u de NN authenticatie app te downloaden vanuit de App Store (iPhone) of Play Store (Android). Met de NN authenticatie App kunt u de getoonde QR-code scannen, waarmee u automatisch stapt.

BIJ12 **MijnFaunazaken van BIJ12**

Inloggen

E-mailadres
Wachtwoord

Inloggen

[wachtwoord vergeten!](#)

Nog geen account?
Heeft u nog geen account om in te loggen?
Doorloop de registratiestappen en activeer uw account.

Registreren

[Bekijk de instructievideo](#)

Faunaschade:

Bij wie moet ik waarvoor zijn?

Wat moet ik doen?

Waar moet ik op letten?

[Ik ben grondgebruiker](#)

[Ik ben gemachtigde](#)

Heeft u vragen?

Heeft u vragen over uw account of de registratie? Neem dan contact met ons op.

Telefoon: 085 - 4802222
E-mail: info@mijnfaunazakenbij12.nl

© 2021 | [Privacy policy](#) | [Mijn](#) | [Privacy statement](#) | [Contact](#) | versie 2.0 - 18-02-2020



Stap 1: Account aanmaken

BIJ12 MijnFaunazaken van BIJ12

Inloggen

E-mailadres

Wachtwoord

Inloggen

[Wachtwoord vergeten?](#)

Nog geen account?
Heeft u nog geen account om in te loggen?
Doorloop de registratiestappen en activeer uw account.

Registreren

[Bekijk de instructies](#)

Faunashade:

Heeft u vragen?
Heeft u vragen over uw account of de registratie? Neem dan contact met ons op.
Telefoon: 085-4862222
E-mail: info@mijnfaunazakenbij12.nl

BIJ12 MijnFaunazaken van BIJ12

Registratie nieuwe gebruiker


-H012-


U kunt zich nu registreren als gebruiker

Om u als nieuwe gebruiker aan te melden moet u een keuze maken uit onderstaande mogelijkheden. Op basis van deze keuze worden de in te vullen gegevens samengesteld.

Na het verzenden van uw registratie ontvangt u een e-mail met een activatielink. Na het activeren van deze link heeft u toegang tot MijnFaunazaken en kunt u starten met het indienen van uw tegemoetkomingsaanvraag.

LET OP:
U registreert zich alleen als gemachtigde indien u namens iemand anders een aanvraag doet.
In alle andere gevallen registreert u zich als grondgebruiker.

 Ik ben eigenaar of pachter

 Ik doe een aanvraag namens iemand anders (gemachtigde)

BIJ12 MijnFaunazaken van BIJ12

Registratie nieuwe gebruiker - GRONDGEBRUIKER

Bedrijfsgegevens
Vul uw KVK nummer in, dan worden de gegevens opgehaald uit het Kamer van Koophandel register.
De velden met een * zijn verplicht.

KVK-nummer *
Het KVK-nummer is verplicht!

Bedrijfsnaam *

Adres *

Postcode *

Plaats *

Land * ▼

Tenaamstelling

IBAN

Contactpersoon

Aanhef Geen De heer Mevrouw

Voornaam *

Tussenvoegsel *

Achternaam *

Bereikbaar via e-mailadres *

Vaste telefoonnummer

Mobiel

Stap 2: Percelen ophalen

Mijn openstaande acties

Correspondentie over uw aanvraag waarvoor actie van u wordt gevraagd. Onder datum staat vermeld voor welke datum de actie moet zijn afgerond.

| Datum | Omschrijving | Aanvraagnummer |
|----------|-----------------------------------|----------------|
| 17-07-20 | Verzoek deminimisverklaring TK... | 100146 |

[Gegevens wijzigen](#)

[Bekijk alle acties](#)

Mijn berichten van BIJ12

Correspondentie over uw aanvraag waarvoor geen actie van u wordt gevraagd en algemene berichten van BIJ12.

| Datum | Omschrijving | Status |
|----------|--|---------|
| 09-02-21 | Contactformulier - aanvraag #10913 verwijderen | gelezen |
| 18-01-20 | TKA-100146 - Gelderland - Grasland | gelezen |

[Mijn perceelgegevens](#)

[Bekijk alle berichten](#)

Mijn aanvragen

Hieronder vindt u een overzicht van alle aangemerkte aanvragen. Aanvragen met de status "aanvraag incompleet" zijn nog niet volledig ingevuld of de leges zijn nog niet betaald.

| Aanvraagnummer | Datum | Omschrijving | Status |
|---------------------------------|----------|--------------------------------|-----------------------------|
| 09-02-21 (#10913) | 10-02-21 | Gelderland - Grasland | Compleet - Betaling mislukt |
| 100146 <small>(Autotax)</small> | 18-01-20 | 100146 - Gelderland - Grasland | betaald |

[Bekijk alle aanvragen](#) [Nieuwe aanvraag indienen](#)

Mijn percelen

[← Terug naar mijn faunazaken](#)

Op deze pagina kunt u uw percelen beheren. (Zie: [instructievideo](#))

De gegevens over uw percelen moet u ophalen bij RVO. U kunt op twee manieren inloggen bij RVO, te weten:

- Op basis van eHerkenning (indien u reeds met eHerkenning inlogt bij RVO dan gebruikt u hier ook de eHerkenning-functie) zie: <https://www.eherkenning.nl/>
- Op basis van ABA-code (leen door RVO verstrekte gebruikersnaam + wachtwoord) zie <https://mijn.rvo.nl/eloket/login-start.html>

Na inloggen wordt de informatie over u percelen opgehaald. Uw percelen worden onder in een lijst getoond. Staat er een rood kruis achter het perceel dan betekent dit dat op basis van de pachttitels uit RVO nog informatie ontbreekt voor BIJ12. Het gaat daarbij om informatie over van wie u pacht, of er landbouwkundige beperkingen gelden voor de betreffende percelen, danwel dat een geldige pachtovereenkomst ontbreekt voor deze percelen. De pachtadministratie kunt u het hele jaar door onderhouden er is bij het laden van de percelen uit RVO geen directe noodzaak alle ontbrekende gegevens toe te voegen. **Voor de percelen waarop u schade gaat melden dienen deze aanvullende gegevens wel toegevoegd te worden aan de pachtadministratie.**

Kloppen uw gegevens niet?

Zijn de gegevens hier getoond niet correct of niet compleet, dan kunt u uw actuele gegevens bijwerken via de functie 'Ophalen gegevens RVO'. Het is belangrijk dat u uw gegevens ook actueel houdt bij het RVO. Controleer derhalve daar ook uw gegevens voordat u de gegevens ophaalt.

Datum gegevens RVO: 9 feb. 2021

[Percelen RVO ophalen](#)

[Bekijk de percelen op de kaart](#)

Koppelen gepachte percelen

Voor de gepachte percelen willen we van u weten of u ze pacht van een natuurbeherende / overheids organisatie of van een particulier.

- Indien u pacht van een particulier klik op knop 1 en selecteer de percelen waarvoor dat geldt.
- Pacht u van een natuurbeherende of overheids organisatie dan moet u een pachtcontract aanleveren. Klik hiervoor op knop 3, upload het pachtcontract en koppel de betreffende percelen.
- Indien er landbouwkundige beperkingen in de pachtovereenkomst zijn opgenomen dan kunt u ook op knop 2 klikken en de betreffende percelen selecteren, u hoeft dan geen pachtovereenkomst te uploaden. Percelen met landbouwkundige beperkingen komen niet in aanmerking voor taxatie en een tegemoetkoming in de schade.

Voor meer info over pacht klik op deze link.

- [1. Particulier gepachte percelen](#)
[2. Gepachte percelen met beperkingen](#)
[3. Anders gepachte percelen / pachtovereenkomsten](#)

| ID | Naam | Gewessoort | Omschrijving | Pachttitel | Geldig tot | Gegevens volledig? |
|---------|------|---------------------|--------------|------------|------------|--------------------|
| 691715 | 1 | Grasland, tijdelijk | Eigendom | Eigendom | | ✓ |
| 902486 | 12 | Bieten, suiker- | Eigendom | Eigendom | | ✓ |
| 24079 | 2 | Grasland, blijvend | Eigendom | Eigendom | | ✓ |
| 1907023 | 37 | Bieten, suiker- | Eigendom | Eigendom | | ✓ |
| 534479 | 7 | Bieten, suiker- | Eigendom | Eigendom | | ✓ |



Stap 3: Aanvraag indienen

MIJN FAUNAZAKEN | **EXTRA INFORMATIE** | **HELP** | **CONTACT** | **UITLOGGEN**

Mijn openstaande acties

Correspondentie over uw aanvraag waarvoor actie van u wordt gevraagd. Onder datum staat vermeld voor welke datum de actie moet zijn afgerond.

| Datum | Omschrijving | Aanvraagnummer |
|----------|-----------------------------------|----------------|
| 17-07-20 | Verzoek deminimisverklaring TK... | 100146 |

[Bekijk alle acties](#)

Mijn berichten van BIJ12

Correspondentie over uw aanvraag waarvoor geen actie van u wordt gevraagd en algemene berichten van BIJ12.

| Datum | Omschrijving | Status |
|----------|--|---------|
| 09-02-21 | Contactformulier - aanvraag #10913 verwijderen | gelezen |
| 18-01-20 | TKA-100146 - Gelderland - Grasland | gelezen |

[Bekijk alle berichten](#)

Mijn aanvragen

Hieronder vindt u een overzicht van alle aangemaakte aanvragen. Aanvragen met de status "aanvraag incompleet" zijn nog niet volledig ingevuld of de leges zijn nog niet betaald.

| Aanvraagnummer | Datum | Omschrijving | Status |
|-------------------------------|----------|--------------------------------|---------|
| 09-02-21 (#10913) | 10-02-21 | Gelderland - Grasland | |
| 100146 <small>Autotax</small> | 18-01-20 | 100146 - Gelderland - Grasland | betaald |

[Bekijk alle aanvragen](#) [Nieuwe aanvraag indienen](#)

Mijn documenten

- [Besluitbrief Subsidie TKA 100146](#)
- [Besluitbrief TKA 100146](#)
- [verklaring deminimissteun.pdf](#)

[Bekijk alle documenten](#)

Mijn openstaande acties

[Gegevens wijzigen](#)

Mijn perceelgegevens

[Mijn perceelgegevens](#)

Aanvraag indienen

BU 12 MIJN FAUNAZAKEN | EXTRA INFORMATIE | HELP | CONTACT | UITLOGGEN

1. Kies een perceel | 2. Gewas | 3. Diersoorten | 4. Voorkomen | 5. Bestrijden | 6. Taxeren | 7. De-minimis | 8. Overzicht

1. Kies een perceel

Nieuwe aanvraag: 09-02-21 (#10913)
Statust: Incompleet

-H044-

Om een aanvraag in te dienen moet u minimaal 1 schade perceel selecteren. U kunt hieronder een interactieve kaart starten waarop u betreffende schade percelen kunt selecteren. Wanneer u schade percelen geselecteerd heeft klikt dan op meest rechter knop in de balk. De geselecteerde rode percelen worden dan meegenomen. Het kan zijn dat er acties op geselecteerde percelen ondernomen moet worden. U leest onder percelen betreffende meldingen.

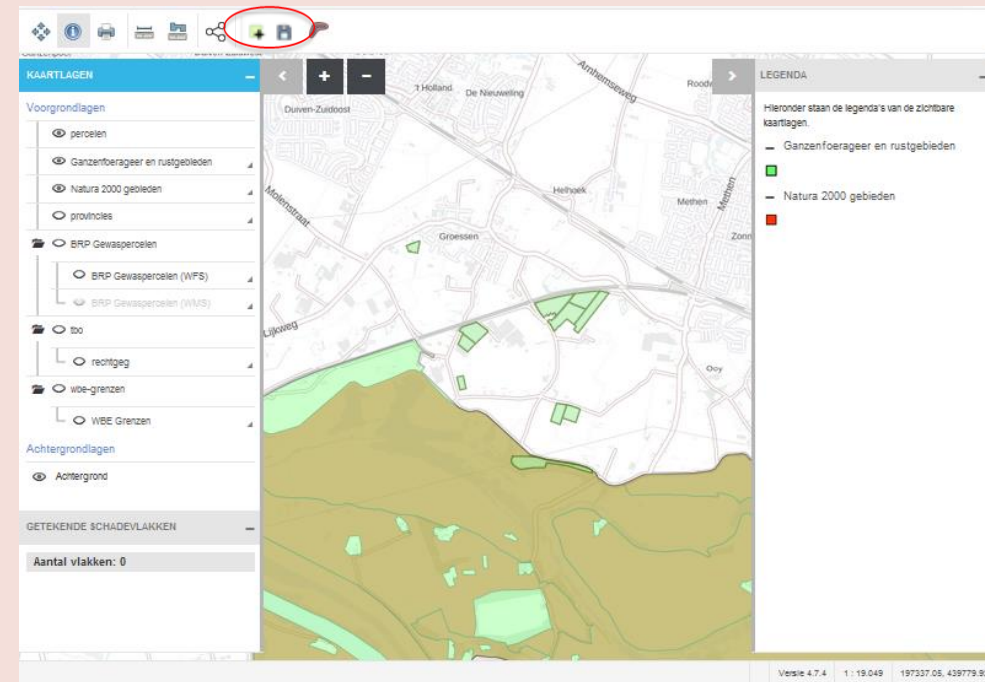
Zijn de gegevens van uw percelen niet compleet of ontbreken pachtgegevens, dan moet u op de pagina 'Mijn perceelgegevens' de gegevens vanuit het RVO opnieuw ophalen of uw pachtgegevens aanvullen. U kunt daarvoor eenvoudig de aanvraag verlaten. De aanvraag blijft bestaan. U kunt verder met de aanvraag nadat als de perceelinformatie is aangepast.

Selecteer uw schadepercelen op de kaart

Geselecteerde schadepercelen:

Nog geen schadepercelen geselecteerd.

Bij elke stap worden de gegevens tussentijds opgeslagen, zo kunt u ook de aanvraag op verschillende momenten invullen.





Aanvraag indienen

B12 MIJN FAUNAZAKEN | EXTRA INFORMATIE | HELP | CONTACT | UITLOGGEN

1. Kies een perceel 2. Gewas 3. Diersoorten 4. Voorkomen 5. Bestrijden 6. Taxeren 7. De-minimis 8. Overzicht

1. Kies een perceel

Nieuwe aanvraag: 09-02-21 (#10913)
Status: Incompleet

-H044-

Om een aanvraag in te dienen moet u minimaal 1 schade perceel selecteren. U kunt hieronder een interactieve kaart starten waarop u betreffende schade percelen kunt selecteren. Wanneer u schade percelen geselecteerd heeft klik dan op meest rechter knop in de balk. De geselecteerde rode percelen worden dan meegenomen. Het kan zijn dat er acties op geselecteerde percelen ondernomen moet worden. U leest onder percelen betreffende meldingen.

Zijn de gegevens van uw percelen niet compleet of ontbreken pachtgegevens, dan moet u op de pagina 'Mijn perceelgegevens' de gegevens vanuit het RVO opnieuw ophalen of uw pachtgegevens aanvullen. U kunt daarvoor eenvoudig de aanvraag verlaten. De aanvraag blijft bestaan. U kunt verder met de aanvraag nedet als de perceelinformatie is aangepast.

Selecteer uw schadepercelen op de kaart

Geselecteerde schadepercelen:

| | |
|--------------------------------|----------------------------|
| 7 | R\02178528CF00000000056478 |
| Grootte schadegebied: 1,371 ha | |
| Pachttitel: Eigendom | |

| | |
|--------------------------------|----------------------------|
| 12 | R\02178528CF00000000080486 |
| Grootte schadegebied: 1,324 ha | |
| Pachttitel: Eigendom | |

Annuleren Opslaan

Bij elke stap worden de gegevens tussentijds opgeslagen, zo kunt u ook de aanvraag op verschillende momenten invullen.

B12 MIJN FAUNAZAKEN | EXTRA INFORMATIE | HELP | CONTACT | UITLOGGEN

1. Kies een perceel 2. Gewas 3. Diersoorten 4. Voorkomen 5. Bestrijden 6. Taxeren 7. De-minimis 8. Overzicht

2. Gewas

Nieuwe aanvraag: 09-02-21 (#10913)
Status: Incompleet

U kunt hieronder uw schade verder specificeren. Wilt u de schade specifiek aangeven op een perceel, gebruik dan de button 'Selecteer uw schade-percelen op de kaart' in stap 1.

Datum constatering schade * 9 februari 2021

Gewas

Categorie gewas * Orsland

Gewassoort * Orsland

Is er sprake van biologische teelt? Ja Nee

U kunt foto's toevoegen (dit is niet verplicht).
Alleen de eerste 3 foto's in deze stap worden naar de taxatie gestuurd.

Foto's toevoegen

Annuleren Opslaan

Bij elke stap worden de gegevens tussentijds opgeslagen, zo kunt u ook de aanvraag op verschillende momenten invullen.

MIJN FAUNAZAKEN | EXTRA INFORMATIE | HELP | CONTACT | UITLOGGEN

1. Kies een perceel
2. Gewas
3. Diersoorten
4. Voorkomen
5. Bestrijden
6. Taxeren
7. De-minimis
8. Overzicht

3. Diersoorten

Nieuwe aanvraag: 09-02-21 (#10913)
Status: Incompleet

Selecteer tot maximaal 5 diersoorten. Door op een foto te klikken selecteert u een dier. Nogmaals klikken maakt het dier weer inactief. Onder de foto's heeft u de mogelijkheid dieren buiten de meestvoorkomende dieren te selecteren.

Klik de diersoort(en) aan. U kunt tot 5 dieren selecteren.

Grauwe gans

Kolgans

Canadese gans

Rietgans

Rotgans

Nijlgans

Brandgans

Das

Wild zwijn

Edelhert

Bever

MIJN FAUNAZAKEN | EXTRA INFORMATIE | HELP | CONTACT | UITLOGGEN

1. Kies een perceel
2. Gewas
3. Diersoorten
4. Voorkomen
5. Bestrijden
6. Taxeren
7. De-minimis
8. Overzicht

4. Voorkomen

Nieuwe aanvraag: 09-02-21 (#10913)
Status: Incompleet

-H046-

Om in aanmerking te komen voor een tegemoetkoming in de schade dient u als aanvrager de schade zoveel mogelijk zelf te voorkomen en te beperken. Voor het toepassen van preventie maatregelen worden, afhankelijk van de diersoort, het gewas, de periode en eventueel de locatie (het gebied) verschillende eisen gesteld.

Meer informatie leest u in de FaunashadePreventiekit.

Waar toetst BIJ12 op bij de beoordeling van uw aanvraag?

Uw aanvraag betreft schade op grasland door grauwe gans, kolgans. Dit betekent dat u de volgende preventieve maatregelen moet treffen:

U hoeft geen preventieve maatregelen te nemen voor blijvend grasland, voor nieuw ingezaaid grasland minimaal één akkoestisch en minimaal één visueel middel inzetten.

Welke maatregelen heeft u getroffen om de schade te voorkomen of beperken?

| Maatregel | Aantallen | Toelichting |
|--------------|-----------|--------------------|
| Anders nl... | 0 | degelijks verjagen |

Extra toelichting:

Extra toelichting


Annuleren

Opslaan

Bij elke stap worden de gegevens tussentijds opgeslagen, zo kunt u ook de aanvraag op verschillende momenten invullen.



Aanvraag indienen

MIJN FAUNAZAKEN | EXTRA INFORMATIE | HELP | CONTACT | UITLOGGEN

- 1. Kies een perceel
- 2. Gewas
- 3. Diersoorten
- 4. Voorkomen
- 5. Bestrijden**
- 6. Taxeren
- 7. De-minimis
- 8. Overzicht

5. Bestrijden

Nieuwe aanvraag: 09-02-21 (#10913)

Status: Incompleet

-H040-

Om in aanmerking te komen voor een tegemoetkoming in faunachade moet u de schadeveroorzakende dieren zoveel mogelijk bestrijden, door middel van verjaging met onderstaand afschot.

Waar toetst BU12 op bij de beoordeling van uw aanvraag?

1. Is er een vrijstelling/ontheffing/machtiging voor afschot?

Als het wettelijk mogelijk is om de dieren te bestrijden, toetst BU12 hierop. Bij de beoordeling wordt gelukan of er tijdig (uiterlijk op de dag dat u de schade constateert) een perceelgebonden machtiging of ontheffing voor afschot is aangevraagd. Uw jachthouder kan dit ook namens u doen. Het kan ook zijn dat er een vrijstelling of algemene machtiging voor de betreffende diersoort geldt, dan hoeft er geen perceelgebonden machtiging te worden aangevraagd.


[Klik hier voor meer informatie over ontheffing](#)

Heeft u een ontheffing of machtiging aangevraagd voor afschot van de schadeveroorzakende diersoort? *

Ja Nee

Geef per diersoort aan op basis waarvan (ontheffing, vrijstelling of machtiging) de diersoort bestreden gaat worden:

beide op basis van ontheffing

MIJN FAUNAZAKEN | EXTRA INFORMATIE | HELP | CONTACT | UITLOGGEN

- 1. Kies een perceel
- 2. Gewas
- 3. Diersoorten
- 4. Voorkomen
- 5. Bestrijden
- 6. Taxeren**
- 7. De-minimis
- 8. Overzicht

6. Taxeren

Nieuwe aanvraag: 09-02-21 (#10913)

Status: Incompleet

Hieronder kunt u een extra opmerking ten behoeve van de taxateur toevoegen.

Type opmerking

Naam contactpersoon *

Naam contactpersoon mag niet leeg zijn.

Telefoonnummer contactpersoon *

Telefoonnummer contactpersoon mag niet leeg zijn.

Toelichting of overige opmerkingen

Toelichting of overige opmerkingen

Bij elke stap worden de gegevens tussentijds opgeslagen, zo kunt u ook de aanvraag op verschillende momenten invullen.

Verdere traject

Aanvraag tegemoetkoming



1^{ste} beoordeling



Taxatie



2^{de} beoordeling



Besluiten & betalen

Adequaat gebruik

- Beoordeling gerapporteerde bejagingsacties FRS
- Toets of er voldoende is bejagingsinspanningen zijn geleverd = minimaal 2 x verspreid over de week met de intentie afschot te realiseren



The screenshot shows the homepage of the Fauna Registratie systeem. At the top, there is a green navigation bar with the following links: Startpagina, Aanmelden, WBE gebieden, and Contact. The main heading is "Welkom op FaunaRegistratie". Below this, there are two main sections: "Aanmelden uitvoering Faunabeheer" and "Inloggen".

Aanmelden uitvoering Faunabeheer

In Nederland worden diverse diersoorten getalmatig op een wenselijk niveau gehouden. Dit kan te maken hebben met schade, afstemming van de populatie op de draagkracht van het leefgebied, of bijzondere situaties zoals ziekte of weersomstandigheden.

Deze maatregelen worden voorgeschreven door de provincie en vinden plaats met uitdrukkelijke schriftelijke vergunning.

De kosten van de administratieve afhandeling worden gedragen door de gemeenschap, verspil deze niet. Vul dit formulier niet onnodig in! Uw medewerking wordt zeer op prijs gesteld.

Inloggen

Log in

Gebruikersnaam:

Wachtwoord:

[wachtwoord vergeten?](#)

Schade melden of machtiging aanvragen? www.faunaschade.nl

Informatie over WBE gebieden vind u [hier](#).



Aanmelden percelen rustgebied (Gelderland)

BIJ12 MIJN FAUNAZAKEN | EXTRA INFORMATIE | HELP | CONTACT | UITLOGGEN

Mijn openstaande acties

Correspondentie over uw aanvraag weervoor actie van u wordt gevraagd. Onder datum staat vermeld voor welke datum de actie moet zijn afgerond.

Oen openstaande acties

[Gegevens wijzigen](#)

[Bekijk alle acties](#)

Mijn berichten van BIJ12

Correspondentie over uw aanvraag weervoor geen actie van u wordt gevraagd en algemene berichten van BIJ12.

| Datum | Omschrijving | Status |
|----------|------------------------------------|---------|
| 25-02-20 | TKA-101264 - Gelderland - Orasland | gelezen |

[Bekijk alle berichten](#)

Mijn aanvragen

Hieronder vindt u een overzicht van alle aangemaakte aanvragen. Aanvragen met de status "aanvraag incompleet" zijn nog niet volledig ingevuld of de leges zijn nog niet betaald.

| Aanvraagnummer | Datum | Omschrijving | Status |
|-------------------------------|----------|--------------------------------|---------|
| 101264 <small>AUTOTAX</small> | 25-02-20 | 101264 - Gelderland - Orasland | besluit |

[Bekijk alle aanvragen](#) [Nieuwe aanvraag indienen](#)

Mijn documenten

- [Besluitbrief TKA 101264](#)
- [Bevestiging Taxatie TKA-101264](#)
- [aanvraag-101264.pdf](#)

[Bekijk alle documenten](#)

Mijn perceelgegevens

BIJ12 MIJN FAUNAZAKEN | EXTRA INFORMATIE | HELP | CONTACT | UITLOGGEN

Mijn percelen

[← Terug naar mijn faunazaken](#)

Op deze pagina kunt u uw percelen beheren. (Zie: [Instructievideo](#))

De gegevens over uw percelen moet u ophalen bij RVO. U kunt op twee manieren inloggen bij RVO, te weten:

- Op basis van eHerkenning (indien u reeds met eHerkenning inlogt bij RVO dan gebruikt u hier ook de eHerkenning-functie) zie: <https://www.eherkenning.nl/>
- Op basis van ABA-code (een door RVO verstrekte gebruikersnaam + wachtwoord) zie <https://mijn.rvo.nl/eloket/login-start.html>

Na inloggen wordt de informatie over u percelen opgehaald. Uw percelen worden onder in een lijst getoond. Staat er een rood kruis achter het perceel dan betekent dit dat op basis van de pachttitels uit RVO nog informatie ontbreekt voor BIJ12. Het gaat daarbij om informatie over van wie u pacht, of er landbouwkundige beperkingen gelden voor de betreffende percelen, danwel dat een geldige pachtovereenkomst ontbreekt voor deze percelen. De pachtadministratie kunt u het hele jaar door onderhouden er is bij het laden van de percelen uit RVO geen directe noodzaak alle ontbrekende gegevens toe te voegen. Voor de percelen waarop u schade gaat melden dienen deze aanvullende gegevens wel toegevoegd te worden aan de pachtadministratie.

Kloppen uw gegevens niet?

Zijn de gegevens hier getoond niet correct of niet compleet, dan kunt u uw actuele gegevens bijwerken via de functie 'Ophalen gegevens RVO'. Het is belangrijk dat u uw gegevens ook actueel houdt bij het RVO. Controleer derhalve daar ook uw gegevens voordat u de gegevens ophaalt.

Datum gegevens RVO: 25 feb. 2020

[Percelen RVO ophalen](#)

[Bekijk de percelen op de kaart](#)

[Autotax percelen](#)

Koppelen gepachte percelen

Voor de gepachte percelen willen we van u weten of u ze pacht van een natuurbeherende / overheids organisatie of van een particulier.

- Indien u pacht van een particulier klik op knop 1 en selecteer de percelen waarvoor dat geldt.
- Pacht u van een natuurbeherende of overheids organisatie dan moet u een pachtcontract aanleveren. Klik hiervoor op knop 3, upload het pachtcontract en koppel de betreffende percelen.
- Indien er landbouwkundige beperkingen in de pachtovereenkomst zijn opgenomen dan kunt u ook op knop 2 klikken en de betreffende percelen selecteren, u hoeft dan geen pachtovereenkomst te uploaden. Percelen met landbouwkundige beperkingen komen niet in aanmerking voor taxatie en een tegemoetkoming in de schade.


Voor meer info over pacht klik op deze link.

[1. Particulier gepachte percelen](#) [2. Gepachte percelen met beperkingen](#) [3. Anders gepachte percelen / pachtovereenkomsten](#)

| ID | Naam | Gewessoort | Omschrijving | Pachttitel | Geldig tot | Gegevens volledig? |
|---------|------|------------|--------------|------------|------------|-------------------------------------|
| 1291814 | 12 | Onbekend | Eigendom | Eigendom | | <input checked="" type="checkbox"/> |
| 457589 | 4 | Onbekend | Eigendom | Eigendom | | <input checked="" type="checkbox"/> |
| 274542 | 5 | Onbekend | Eigendom | Eigendom | | <input checked="" type="checkbox"/> |



Aanmelden percelen rustgebied (Gelderland)

MIJN FAUNAZAKEN | EXTRA INFORMATIE | HELP | CONTACT | UITLOGGEN

Autotax-percelen

← Terug naar mijn percelen

Vergeet niet de gewessoort per perceel te controleren en waar nodig aan te passen!

Vul het onderstaande formulier in, de velden met * zijn verplicht.

Is er sprake van biologische teelt? * Ja Nee

Is er in de periode van 2019 t/m 2021 eerder aan u een de-minimis steun verleend? * Ja Nee

Contactpersoon *

Telefoonnummer *

Bekijk de percelen op de kaart

| ID | Naam | Provincie | Gewessoort | Autotax Status |
|---------|-------------|------------|--------------|----------------|
| 1291814 | 12 | Gelderland | Grasland x - | Autotax melden |
| 457569 | 4 | Gelderland | Grasland x - | Autotax melden |
| 274542 | 5 | Gelderland | Grasland x - | Autotax melden |
| 1404886 | Huisperceel | Gelderland | Grasland x - | Autotax melden |
| 1291874 | Huisperceel | Gelderland | Grasland x - | Autotax melden |

Annuleren

Autotax gereed melden



Meer informatie

Hulp nodig:

- handleidingen en instructievideo's
- telefonisch via 085-4862222
- bij12.nl/faunazaken

The screenshot shows the website page for 'Faunazaken'. The URL is <https://www.bij12.nl/onderwerpen/faunazaken/>. The page features a navigation menu with 'Home', 'Onderwerpen', 'Partners', 'Actueel', and 'Over BU12'. Below the navigation is a search bar and a breadcrumb trail: 'U bent hier: Home > Onderwerpen > Faunazaken'. The main content area has a header image of birds in a field and a sub-header 'Faunazaken'. The text below explains that BU12 helps with fauna damage in nature and wildlife. There is a 'Uitgeleucht' section with links to 'Landelijk Meldpunt Faunaschade', 'Frisse eierenbelent 2018', 'Faunaschade wolf', and 'Aanvraag tegemoetkoming faunaschade'. A 'Laatste nieuws' section features a video thumbnail titled 'Aanmelding tegemoetkomingen faunaschade voortaan digitaal' and a news item from February 10, 2021, about 'Provincie Drenthe' providing financial support for wolf prevention.

The screenshot shows the 'Help' page on the website. The URL is <https://www.bij12.nl/onderwerpen/faunazaken/>. The page has a navigation menu with 'MLJN FAUNAZAKEN', 'EXTRA INFORMATIE', 'HELP', 'CONTACT', and 'UITLOGGEN'. The 'Help' section includes a link to 'Leeswijzer: Toelichting bij de berekening' and a section for 'Nadere toelichting op het gebruik van MijnFaunazaken' with links to 'Verkorte instructie gebruik van MijnFaunazaken', 'Pachtdministratie', and 'Handleiding indienen Tegemoetkomingsaanvraag'. There are two video thumbnails: 'Instructie voor het in...' and 'Instructie voor het re...'. A 'Video: oeracelen selecteren' section includes a list of links: 'Handleiding schadeoerelen selecteren', 'Algemene handleiding MijnFaunazaken', 'Indien u een onderneming wilt machtigen', 'Als u gemachtigd bent of gemachtigd wilt worden', 'Handleiding pensad melden voor automatische taxatie', 'Handleiding pensadvies', and 'Handleiding Browser: (welke browserversies worden er ondersteunt?)'. A 'Terug naar mijn faunazaken' link is also present.

Bij
12



Werkt voor provincies



Taxeren faunaschade

***Webinar 'Faunaschade? Laat je schadevergoeding niet liggen'
11 februari 2021***

Algemeen

- Thomas Keur
- Taxateur bij Wiberg taxaties
- Faunaschade aan landbouwgewassen
 - *Grasland*
 - *Akkerbouw*
 - *Fruit*
- Faunaschade aan landbouwhuisdieren
 - *Schade aan vee vermoedelijk door wolf.*

Ontvangst taxatieopdracht van BIJ12

Soorten taxatieopdracht:

- Automatische taxatie
 - Ganzenfourageergebieden
 - Op aanwijzing van Provincie
- Reguliere taxatie
 - Op initiatief van grondgebruiker zelf
- Actie taxateur:
 - Normale aanvraag, contact uiterlijk binnen 7 dagen na aanvraag bij BIJ12
 - Spoed aanvraag, contact uiterlijk binnen 24 uur na aanvraag bij BIJ12
 - *'Schade die daags voor de oogst plotseling is opgetreden'*

1^e bezoek/contact met aanvrager

- Controle informatie van de aanvrager
 - Controleren naam adres woonplaats telefoonnummer en e-mailadres
 - Controleren van de opgegeven schadepercelen
 - Bespreken van vervolg taxatieprocedure tot aan eindtaxatie
- 1^e veldbezoek
 - Beeld krijgen van de situatie te velde
 - Schadeveroorzakers registreren
 - Staat van het gewas registreren
 - Genomen afweermaatregelen registreren

Aftaxeren van de schade

- Vervolgbezoeken
 - Tijdens eventuele vervolg bezoeken de schade monitoren
 - Van alle bezoeken wordt een bezoekrapport opgemaakt
 - Bezoekrapport wordt binnen 2 dagen naar BIJ12 gestuurd
- Eindtaxatie
 - Grondgebruiker krijgt de mogelijkheid om mee te gaan tijdens eindtaxatie
 - Resultaten van eindtaxatie worden zo mogelijk overlegd met grondgebruiker
 - Resultaten worden digitaal verwerkt in tablet van de taxateur
 - Grondgebruiker krijgt digitale bevestiging taxatie
 - Taxatie bureau controleert concept taxatierapport
 - Taxatiebureau verstuurt taxatierapport uiterlijk binnen 14 dagen naar BIJ12

Bedenkingen over taxatie

- Wanneer de grondgebruiker bedenkingen bij taxatie heeft:
 - Grondgebruiker moet dit uiterlijk binnen 8 dagen kenbaar maken bij BIJ12
 - Grondgebruiker dient bij voorkeur zijn bedenkingen in het portaal van “MijnFaunazaken”
 - Grondgebruiker kan zijn bedenkingen per e-mail te versturen naar faunaschade@BIJ12.nl

Taxeren van de schade

- Bij het vaststellen van de schade kijkt een taxateur naar de volgende zaken
 - Schadeveroorzaker(s)
 - Referentie (wat is de opbrengst in een onbeschadigd gewas)
 - Oppervlakte van de schade
 - De staat van het gewas
 - Of er doorzaai of herinzaai van toepassing is
 - Beoordelen of nog andere zaken mee spelen die het vaststellen van de schade beïnvloeden
 - Voorbeeld berekening schadesom gras:
$$\text{Schadeberekening} = \text{totale ds-verlies} \times \text{prijs/kg ds}$$

Prijzen gewassen

- De volgende manieren van gewasprijsbepaling worden gehanteerd (in voorkeursvolgorde):
 - De prijs wordt door BIJ12 vastgesteld. Bijvoorbeeld grasrijzen en graanrijzen
 - Voor de prijs wordt de KWIN gehanteerd (normbladen vastgesteld door Wageningen Universiteit)
 - Contractteelt, dit is een aan de verkopende partij vooraf gegarandeerde prijs, hiervan moet bewijs overlegd kunnen worden
 - Indien geen van bovenstaande opties leidt tot een prijs geeft dan is het aan de taxateur zelf om onderbouwd tot een prijstelling te komen
 - Voor gangbare gewassen geldt een andere prijsvorming als voor biologisch

Algemene zaken

- Tweede taxateur
 - Bij schades die boven de €20.000 uit gaan komen
 - Bij afwijkende teelten of schades
- Aandachtspunt bij aanvraag
 - Houd er als aanvrager rekening mee dat de aanvraag tijdig doet: binnen 7 werkdagen na constatering schade van enige omvang
 - Dit is een eis van BIJ12 om voor vergoeding in aanmerking te komen
 - Reden: voor de taxateur kan de schadeoorzaak na 7 dagen lastig vast te stellen zijn
 - Gevolg: te laat melden leidt tot niet taxeren van oude schade
- Bejaging en verjaging
 - Zorg als grondgebruiker voor een goede samenwerking met de jager omtrent schadelijk wild
 - Als grondgebruiker bent u verantwoordelijk dat de jager zijn werk in het veld volgens de regels doet
 - Een goede administratie van de jager omtrent zijn inspanningen in koppeling met de grondgebruiker is essentieel voor een goede taxatierapport afhandeling door BIJ12



LTO
noord

Achter de boer en tuinder.
Voor ons allemaal.

Meld uw schade via

- www.faunaschade.nl
- De faunaschade app via mobiel.faunaschade.nl

Dank voor uw aandacht en vragen. U kunt dit webinar en een overzicht van de veelgestelde vragen vanaf morgen terugkijken op de website van LTO Noord.